

# ИНСТРУКЦИЯ ПО УЧАСТИЮ В АКЦИИ

## «ПРИГЛАШАЙТЕ ДРУЗЕЙ — ПОЛУЧАЙТЕ БОНУС»


Мобильное приложение Банк Компаньон

Период акции: 01 апреля 2026 — 30 июня 2026

### УСЛОВИЯ АКЦИИ

#### Вознаграждение за участие:

- Тот, кто пригласил (реферер) — получает 50 сомов за каждого привлечённого друга
- Новый пользователь (реферал) — получает 50 сомов после регистрации

 Вознаграждение начисляется автоматически после успешной идентификации

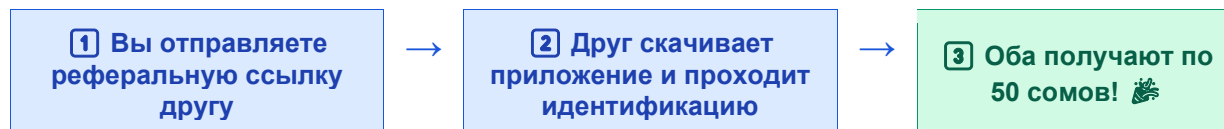
#### Кто может участвовать:

Граждане КР и нерезиденты от 16 лет, зарегистрированные в МП «Компаньон»

### КАК ЭТО РАБОТАЕТ — СХЕМА

Реферер — это вы (уже зарегистрированный пользователь МП Компаньон).

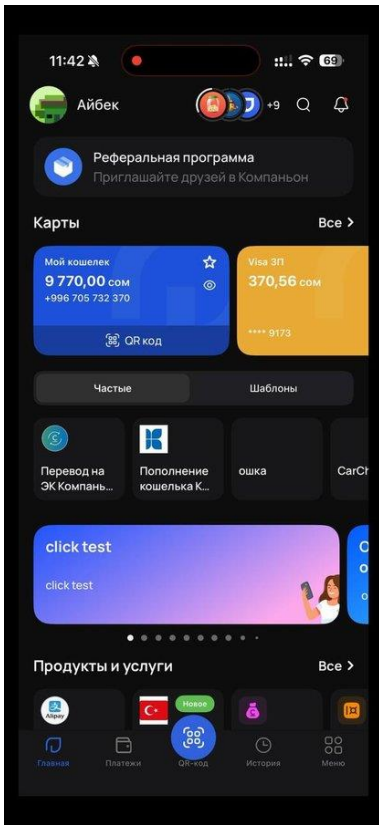
Реферал — это новый пользователь, которого вы приглашаете.



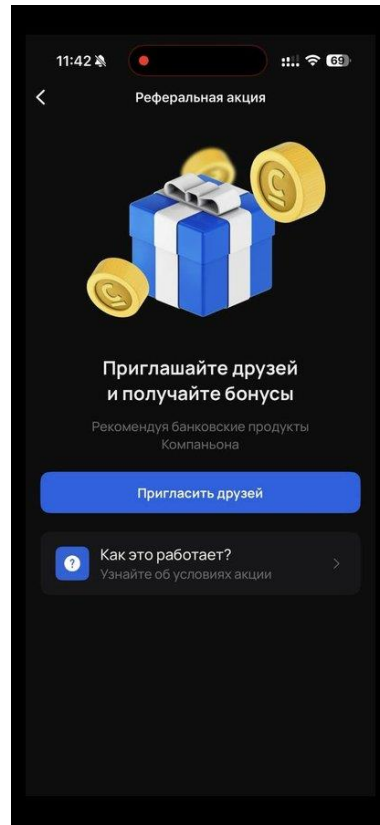
### ANDROID — ИНСТРУКЦИЯ ДЛЯ РЕФЕРЕРА

#### Шаг 1. Найдите реферальную программу на главном экране

Откройте приложение Компаньон. На главном экране вы увидите блок «Реферальная программа — Приглашайте друзей в Компаньон». Нажмите на него.



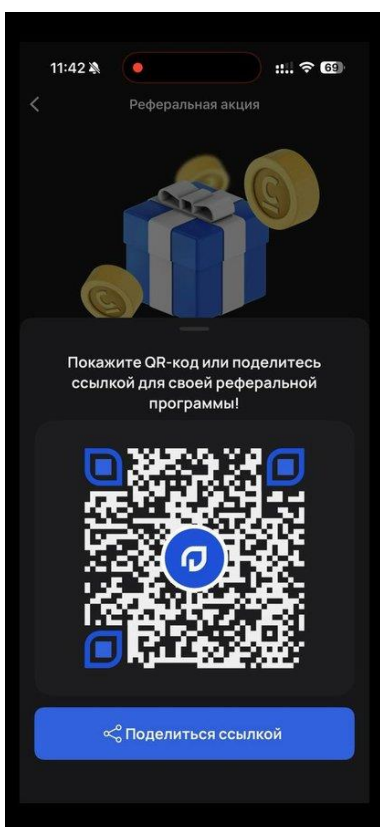
Главный экран Android — блок реферальной программы



Экран реферальной акции — нажмите «Пригласить друзей»

## Шаг 2. Нажмите «Пригласить друзей»

На экране «Реферальная акция» нажмите синюю кнопку «Пригласить друзей». Появится ваш персональный QR-код и кнопка «Поделиться ссылкой».



QR-код и кнопка «Поделиться ссылкой» — Android



Сообщение с реферальной ссылкой, отправленное другу

### Шаг 3. Поделитесь ссылкой

Нажмите «Поделиться ссылкой» — выберите мессенджер (WhatsApp, Telegram и др.) и отправьте другу. Ссылка содержит ваш уникальный реферальный код.

💡 Совет: Можно также показать QR-код другу — он сканирует его и сразу попадает на скачивание приложения.

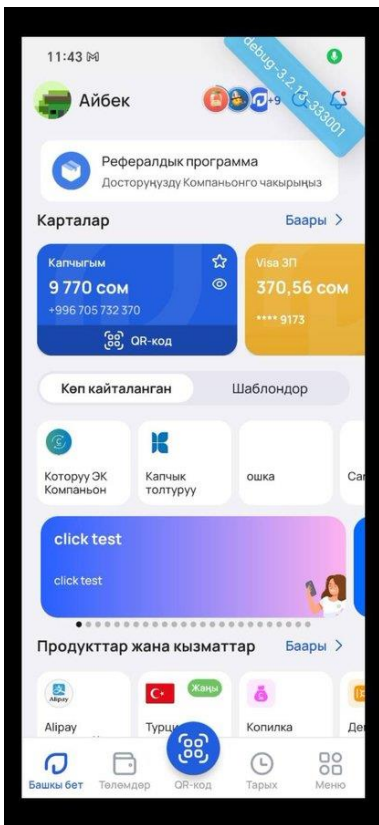
## 🍏 iOS (iPhone) — ИНСТРУКЦИЯ ДЛЯ РЕФЕРА

### ⚠️ ВАЖНО для пользователей iPhone!

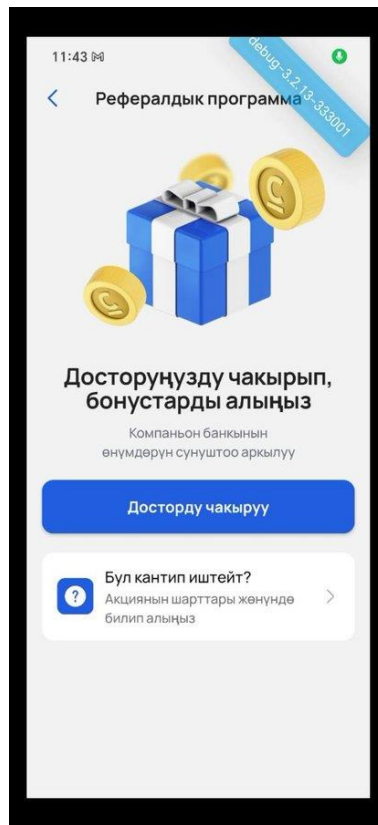
Если у вас нет приложения Компаньон — сначала скачайте его в App Store, и только потом переходите по реферальной ссылке. Иначе реферальный код не применится!

### Шаг 1. Найдите реферальную программу на главном экране

Откройте приложение Компаньон (iOS). На главном экране вы увидите блок «Рефералдык программа — Досторуңзду Компаньонго чакырыңыз». Нажмите на него.



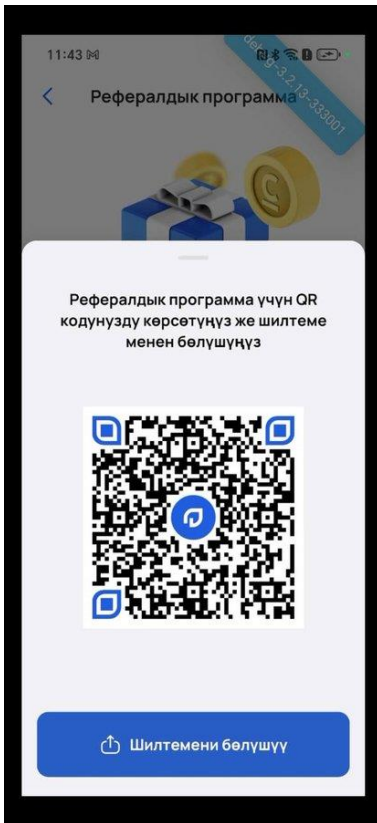
Главный экран iOS — блок реферальной программы



Экран акции iOS — нажмите «Досторду чакыруу»

## Шаг 2. Нажмите «Досторду чакыруу» (Пригласить друзей)

На экране акции нажмите синюю кнопку. Появится QR-код и кнопка «Шилтемени бөлүшүү» (Поделиться ссылкой).



QR-код и кнопка «Шилтемени бөлүшүү» — iOS



Сообщение с реферальной ссылкой, отправленное другу — iOS

### Шаг 3. Поделитесь ссылкой

Нажмите «Шилтемени бөлүшүү» — выберите мессенджер и отправьте другу. Текст сообщения автоматически формируется на русском и кыргызском языках.

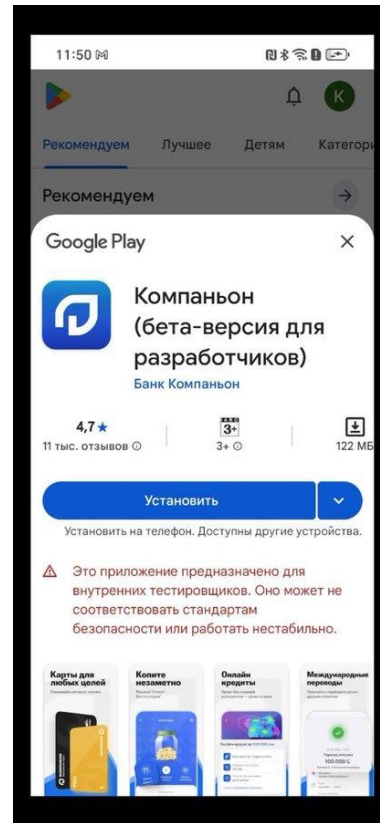
## 👤 ЧТО ДЕЛАЕТ ВАШ ДРУГ (ANDROID)

### Шаг 1. Переходит по ссылке

Друг получает сообщение с реферальной ссылкой и нажимает на неё. Если приложение не установлено — ссылка ведёт на Google Play.



Друг получает ссылку в мессенджере (Android)



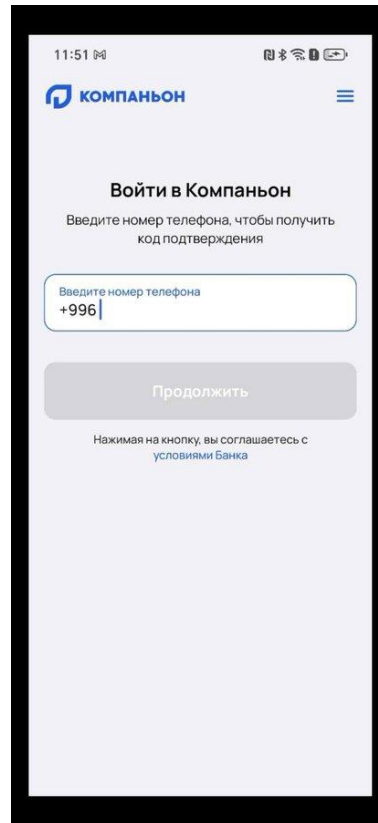
Страница установки в Google Play

## Шаг 2. Устанавливает приложение

Друг нажимает «Установить» в Google Play. После установки открывает приложение Компаньон.



Экран загрузки приложения Компаньон



Экран входа — вводит номер телефона +996

### Шаг 3. Проходит регистрацию и идентификацию

Друг вводит номер телефона (+996...) и проходит идентификацию. После этого оба — вы и ваш друг — получают по 50 сомов на баланс!

## ЧТО ДЕЛАЕТ ВАШ ДРУГ (iOS — iPhone)

#### ВАЖНОЕ ОТЛИЧИЕ от Android:

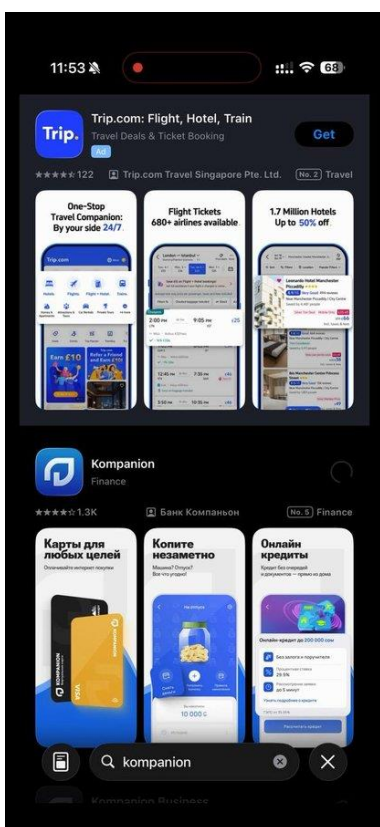
На iPhone нельзя сначала перейти по ссылке, а потом скачать приложение!

Правильный порядок для iPhone:

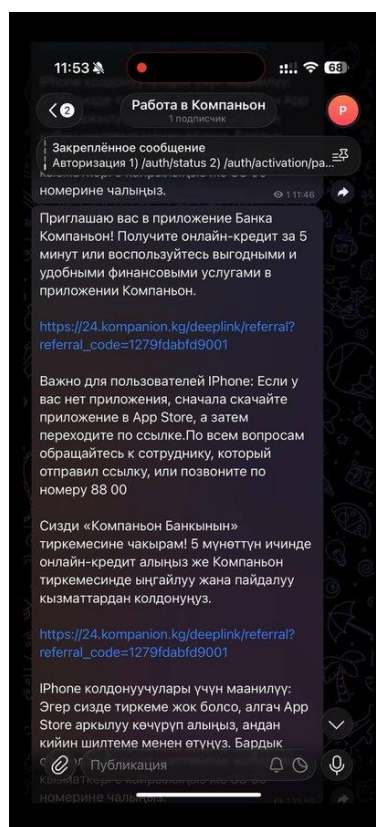
- 1) Сначала скачать приложение в App Store
- 2) Потом перейти по реферальной ссылке

### Шаг 1. Скачивает приложение в App Store

Друг открывает App Store и ищет «Kompanion». Скачивает приложение.



Поиск «Kompanion» в App Store — iPhone



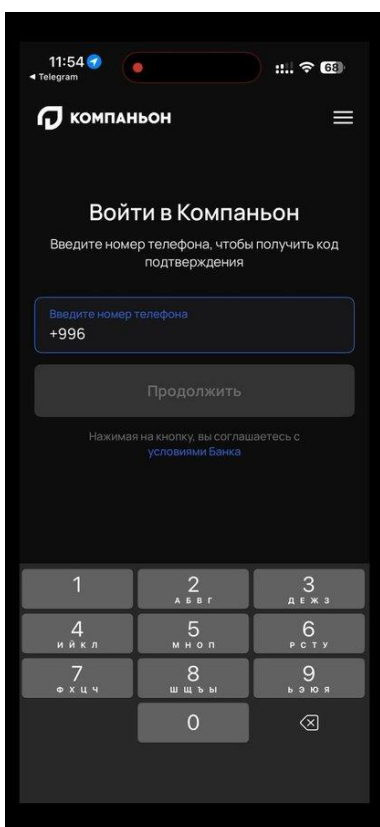
Сообщение с реферальной ссылкой для iOS

## Шаг 2. После установки — переходит по ссылке

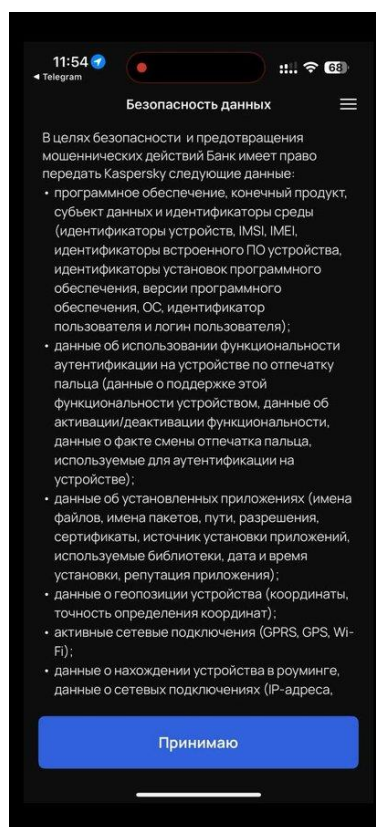
Только после установки приложения друг переходит по реферальной ссылке из мессенджера. Ссылка автоматически откроет приложение с применением реферального кода.

## Шаг 3. Вводит номер и проходит идентификацию

Приложение откроется на экране входа. Друг вводит свой номер телефона (+996) и проходит идентификацию.





Экран входа в Компаньон — iOS, вводит +996



Экран безопасности — нажать «Принимаю»

На экране «Безопасность данных» — нажать кнопку «Принимаю» и продолжить регистрацию.

## ОТЛИЧИЕ iOS vs ANDROID

Действие	 Android	 iOS (iPhone)
Переход по ссылке	Сразу по ссылке → скачивает	<b>✗</b> Сначала скачать, потом по ссылке
Скачивание приложения	Google Play	App Store
Применение реферального кода	Автоматически при переходе	После скачивания — по ссылке
Вход в приложение	Номер +996, SMS-код	Номер +996, SMS-код
Идентификация	Обязательна для получения бонуса	Обязательна для получения бонуса
Бонус	50 сомов после идентификации	50 сомов после идентификации

**Для того, кто приглашает (реферер):**

1. Откройте МП Компаньон → нажмите «Реферальная программа»
2. Нажмите «Пригласить друзей»
3. Поделитесь ссылкой через мессенджер
4. Ждите — после регистрации друга получите 50 сомов автоматически

**Для нового пользователя (реферал) на Android:**

1. Перейдите по реферальной ссылке из мессенджера
2. Скачайте приложение Компаньон из Google Play
3. Войдите и пройдите идентификацию
4. Получите 50 сомов!

** Для нового пользователя (реферал) на iPhone:**

1. Сначала скачайте приложение Компаньон в App Store
2. Только после этого перейдите по реферальной ссылке
3. Войдите и пройдите идентификацию
4. Получите 50 сомов!